



**HAE – COVID 19**

PROF. FABIO CAHN

# COVID 19

## BRASIL

## SEMANA REFERÊNCIA: 12 ABRIL À 16 ABRIL

Casos recuperados  
**12.298.863**

Em acompanhamento  
**1.164.843**

**CASOS CONFIRMADOS**

**13.832.455** **85.774**

Acumulado Casos novos

**6582,3**

Incidência\*

**ÓBITOS CONFIRMADOS**

**368.749** **3.305**

Óbitos acumulados Casos novos

**2,7 %** **175,5**

Letalidade Mortalidade\*

FONTE: Coronavírus Brasil (saude.gov.br)



CLIQUE

Síntese de casos, óbitos, incidência e mortalidade

Pesquise uma localidade Brasil

	Casos	Óbitos	Incidência/100mil hab.	Mortalidade/100mil hab	Atualização
▼ Brasil	13.832.455	368.749	6582,3	175,5	16/04/2021 18:10
> Centro-Oeste	1.459.511	34.547	8955,7	212,0	16/04/2021 18:10
> Sul	2.670.534	55.639	8908,9	185,6	16/04/2021 18:10
> Norte	1.437.008	35.358	7796,7	191,8	16/04/2021 18:10
> Nordeste	3.165.457	77.044	5546,5	135,0	16/04/2021 18:10
> Sudeste	5.099.945	166.161	5771,0	188,0	16/04/2021 18:10

Fonte: Secretarias Estaduais de Saúde. Brasil, 2020

**Painel Interativo**

Navegue pelos dados do Sistema Único de Saúde - SUS, com informações estratégicas e conheça tudo sobre a COVID-19 de forma transparente e analítica.

[Acesse](#)

**CORONAVÍRUS SUS**

**Fique informado**

Faça uma auto-avaliação da sua saúde, acompanhe dicas oficiais do Ministério da Saúde, últimas notícias e encontre unidades de saúde próximas.

DISPONÍVEL NO  
Google Play

DISPONÍVEL NA  
App Store

DISPONÍVEL VIA  
Web App

# COVID 19

## ESTADO DE SÃO PAULO

## SEMANA REFERÊNCIA: 12 ABRIL À 16 ABRIL

*Doses aplicadas*

# Vacinômetro

Atualizado em: 16/04/2021 20:56

# 8.897.272

**6.011.896**

*Primeira dose*

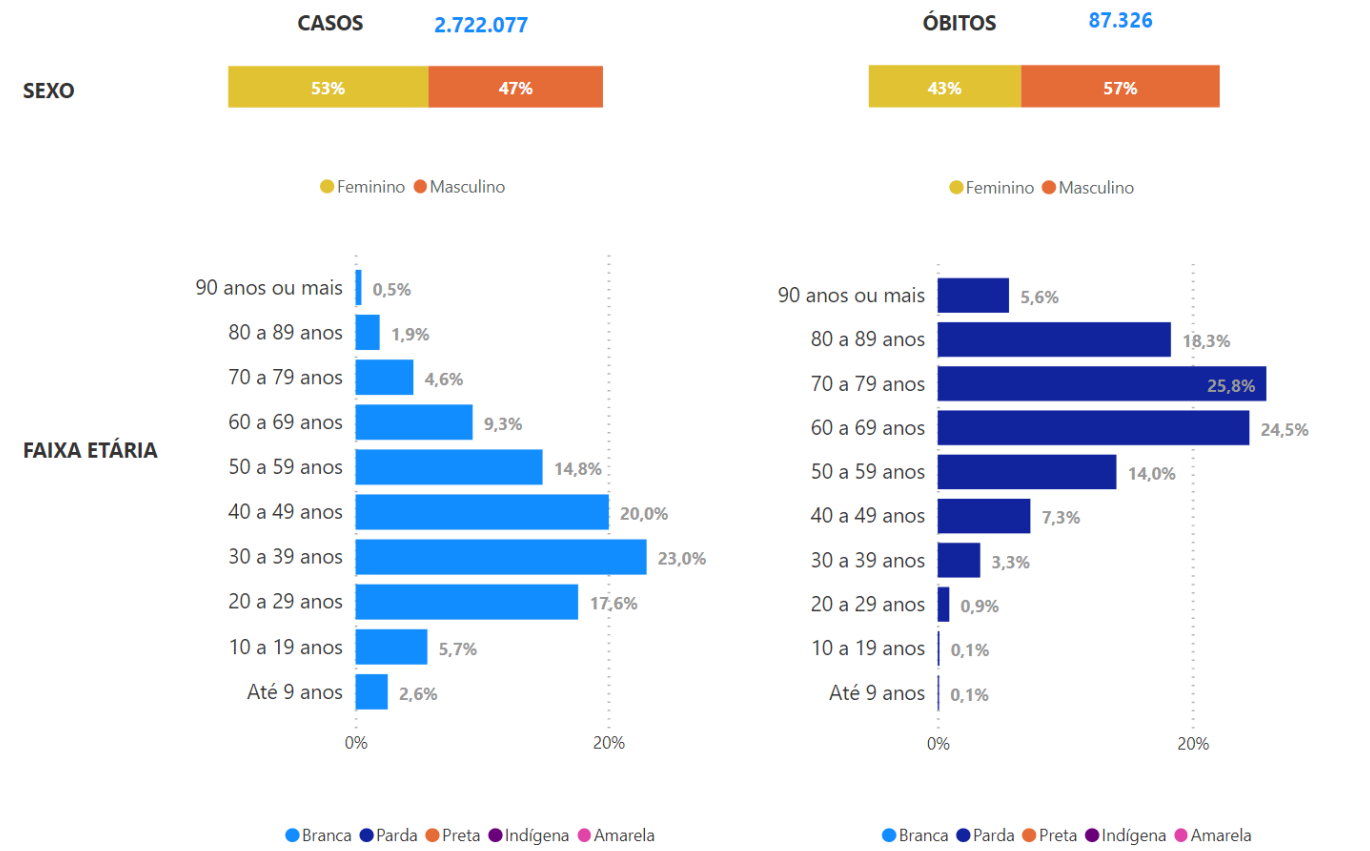
**2.885.376**

*Segunda dose*

Faça o seu pré-cadastro

Acompanhe a vacinação por município

FONTE: Home | Governo do Estado de São Paulo (saopaulo.sp.gov.br)



**Faixa etária**      **Letalidade**

90 anos ou mais	38,2%
80 a 89 anos	30,7%
70 a 79 anos	18,1%
60 a 69 anos	8,5%
50 a 59 anos	3,0%
40 a 49 anos	1,2%
30 a 39 anos	0,5%
20 a 29 anos	0,2%
10 a 19 anos	0,1%
Até 9 anos	0,1%
<b>Total</b>	<b>3,2%</b>

**São Paulo**

Casos

2.722.077

Variação diária

1%

Óbitos

87.326

Variação diária

1%

Letalidade

3,2%

**Raça/Cor**      **Letalidade**

Branca	3,7%
--------	------

### Casos na Baixada Santista

Cidade	Confirmados	Suspeitos	Internados	Óbitos	Óbitos Investigados	Recuperados
Bertioga	4.708	99	34	98	14	4.418
Cubatão	11.884	302	17	359	10	11.527
Guarujá	16.928	93	169	763	2	10.254
Itanhaém	4.509	623	30	178	0	4.308
Mongaguá	3.583	177	6	88	5	3.004
Peruíbe	5.352	263	42	140	2	4.199
Praia Grande	19.381	382	89	512	38	18.796
Santos	41.277	1.203	258	1.377	62	37.162
São Vicente	13.457	624	43	733	17	11.704
<b>Total</b>	<b>121.079</b>	<b>3.766</b>	<b>688</b>	<b>4.248</b>	<b>150</b>	<b>105.372</b>

Dados 16/04/2021 - Fonte - Prefeituras da Baixada Santista



# COVID 19

## BAIXADA SANTISTA

SEMANA REFERÊNCIA: 12 ABRIL À 16 ABRIL

Boletim Coronavírus | Santos, 16 de abril de 2021 - 18h00

**BAIXADA SANTISTA ESTÁ NA FASE VERMELHA**

**37.162** Pacientes recuperados do COVID-19  
(1.994 HOSPITALARES)

**157.176** Testes realizados (rápidos e PCR)

**41.277** Casos confirmados

**1.377** Óbitos confirmados  
(+62 em investigação)

**1.203** Casos suspeitos em investigação

**258** Internações por sintomas de COVID-19  
(156 em UTI)

\*As informações acima referem-se a residentes de Santos

**OCUPAÇÃO UTI  
COVID-19\***

(UTI adulto + UTI infantil)  
\* Residentes e não residentes

**76%**

PÚBLICO (67%) + PRIVADO (86%)

**VACINAÇÃO**

**143.400**

Doses aplicadas

**21,5%** da população de  
Santos já receberam  
a primeira dose



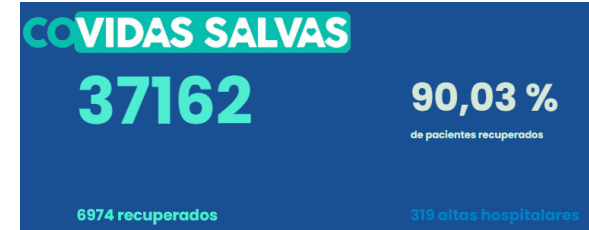
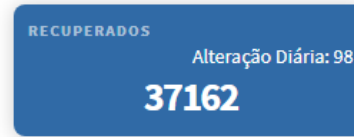
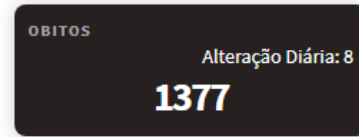
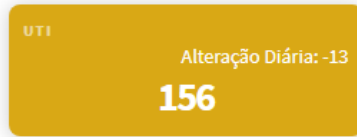
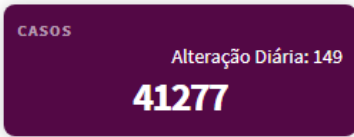
PREFEITURA DE  
**Santos**



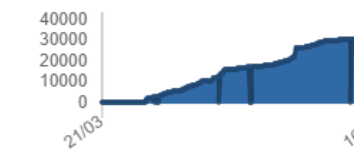
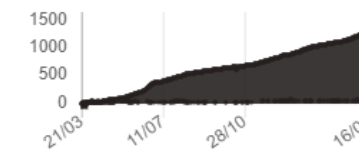
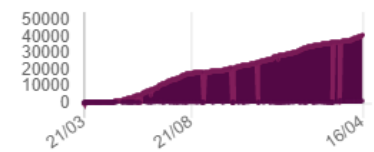
# COVID 19

## SANTOS

## SEMANA REFERÊNCIA: 12 ABRIL À 16 ABRIL



FONTE: SigSantos

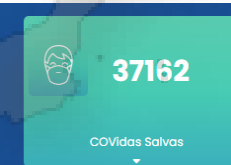


CAMPANHA

**Vacina Contra Covid-19**

TIRA-DÚVIDAS

CLIQUE



FONTE: SigSantos

16/04/2021

**SV promove segundo encontro para construção do Plano Municipal de Saúde**



16/04/2021

**Mutirão contra o Aedes aegypti chega ao Parque das Bandeiras neste sábado (17)**



CLIQUE



16/04/2021

### Boletim Covid-19 de sexta-feira (16)

Acompanhe números divulgados pela Secretaria da Saúde de São Vicente (Sesau)

#### Vacina contra a gripe – das 9h às 15h30

**LOCAIS:** ESFs Sá Catarina, Guassu, JIP, Pompeba, Sambaiatuba, Saquaré/México 70, Tancredo Neves, Esplanada dos Barreiros, Gleba II, Jardim Rio Branco I e II/III, Jardim Rio Negro, Vila Ema e Parque Continental.

#### Vacinação contra a covid-19 – das 9 às 12h30 / Vacinação contra a gripe – das 12h30 às 15h30

**LOCAIS:** UBS Central, ESFs Catiapoã, Náutica III, Praça Vitória, Parque Bitaru, Parque São Vicente, Japuí e Vila Margarida (Área Insular), Humaitá, Samaritá, Parque das Bandeiras e Ponte Nova (Área Continental)

#### Vacinação exclusiva contra Covid-19 – das 9h às 15h30

**LOCAIS:** Fundo Social de Solidariedade e Subprefeitura, também em sistema drive-thru.

**FONTE:** SV inicia imunização contra a gripe na segunda-feira (12) - (saovicente.sp.gov.br)

## CAMPANHA DE VACINAÇÃO CONTRA A GRIPE

### A PARTIR DE 12 DE ABRIL

Grupo Prioritário:

Crianças de 6 meses a menores de 6 anos (5 anos, 11 meses e 29 dias), gestantes, puérperas, povos indígenas e trabalhadores da saúde.

## VACINAÇÃO DE IDOSOS DE 67 ANOS

### INÍCIO: 12 DE ABRIL

Atenção para os novos horários de alguns postos de vacinação



COMBATE AO  
CORONAVÍRUS

### Plano de Reabertura

CLIQUE



COMBATE AO  
CORONAVÍRUS

### Boletins Diários Dicas e Prevenção

CLIQUE



CLIQUE



## CORONAVÍRUS

Covid-19

15 DE ABRIL DE 2021

A Secretaria de Saúde de Cubatão informa:

### BOLETIM EPIDEMIOLÓGICO

• CASOS CONFIRMADOS.....	11.873
• CASOS SUSPEITOS EM ISOLAMENTO.....	297
• CASOS DESCARTADOS.....	12.503
• ÓBITOS EM INVESTIGAÇÃO.....	13
• ÓBITOS DESCARTADOS.....	44
• ÓBITOS CONFIRMADOS.....	353
• RECUPERADOS.....	11.518

### CENSO UTI COVID-19

Hospital Municipal de Cubatão (SUS + convênios)

• LEITOS OCUPADOS UTI COVID.....	16 (atualizado às 16 horas)
• TAXA DE OCUPAÇÃO DO DIA.....	88,88%
• TAXA DE OCUPAÇÃO MÉDIA SEMANAL.....	93,73%

### IMPORTANTE

A Secretaria Municipal de Saúde (SMS) informa que nesta quinta-feira (15/04/21) o município tem 11.873 casos confirmados da covid-19. Atualmente são 297 notificações suspeitas do novo coronavírus, investigadas e com acompanhamento da Vigilância Epidemiológica. Outros 12.503 casos foram descartados e 11.518 pessoas estão recuperadas (fim do isolamento social ou alta hospitalar).

### Boletim coronavírus – 16/04/21

16 de abril de 2021

A Secretaria Municipal de Saúde (SMS) informa que nesta sexta-feira (16/04/21) o município tem 11.884 casos confirmados da

### Vacinação contra Influenza terá Dia D em Cubatão

16 de abril de 2021

No dia 24, sábado, 14 unidades de Saúde estarão abertas para vacinar gestantes, puérperas, crianças e profissionais de





# COVID 19

## PRAIA GRANDE

## SEMANA REFERÊNCIA: 12 ABRIL À 16 ABRIL

**VACINÔMETRO**  
TOTAL DE PESSOAS VACINADAS

PRIMEIRA DOSE  
**41.444**

SEGUNDA DOSE  
**21.447**

**16/04/2021**  
ÚLTIMA ATUALIZAÇÃO

**PRAIA GRANDE**  
Secretaria de Saúde Pública  
RELATÓRIO COVID-19

<b>19454</b> CONFIRMADOS
<b>515</b> ÓBITOS
<b>382</b> INVESTIGAÇÃO

ÔNIBUS MUNICIPAIS  
PG instala displays de álcool  
em gel em 100% da frota

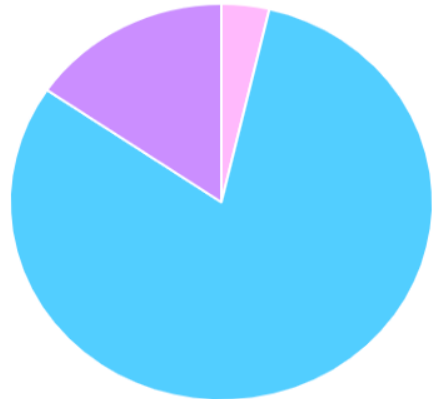


Município terá  
novos leitos de UTI  
no Irmã Dulce

No total, serão mais 30 leitos de UTI adulto no Hospital Municipal Irmã Dulce destinados exclusivamente aos atendimentos dos pacientes com a covid-19

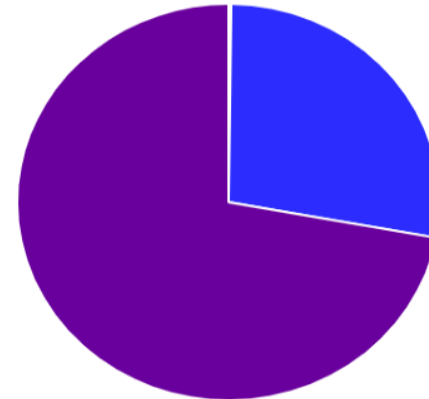
Casos Confirmados por Faixa Etária

0-15 anos 16-59 anos 60 anos ou mais



Óbitos Confirmados por Faixa Etária

0-15 anos 16-59 anos 60 anos ou mais





CORONAVÍRUS / 5 horas atrás

### Guarujá reforça protocolo para atendimento a pacientes com sintomas de dengue e covid-19

#### Ocupação leitos - SUS

Neste momento, os leitos públicos exclusivos para tratamento de pacientes com sintomas compatíveis com a covid-19 estão com ocupação de 55%. Sendo 52% em enfermaria e 67% em Unidade de Terapia Intensiva (UTI).

#### Vacinados

A Prefeitura de Guarujá já vacinou 36.829 pessoas e 50.244, das 62.242 doses recebidas pelo Município desde o começo da campanha, foram aplicadas em profissionais de saúde, idosos com mais de 68 anos e trabalhadores da educação.



### Guarujá terá praias fechadas e barreiras no final de semana



### BOLETIM CORONAVÍRUS - 15/04/2021

Publicado há 1 dia atrás em 15 de abril de 2021