



**HAE – COVID 19**

PROF. FABIO CAHN

# COVID 19

## BRASIL

## SEMANA REFERÊNCIA: 21 JUNHO À 25 JUNHO



Casos recuperados  
**16.582.053**  
Em acompanhamento  
**1.292.106**

**CASOS CONFIRMADOS** ↓  
**18.386.894** **64.134**  
Acumulado Casos novos  
**8749,5**  
Incidência\*

**ÓBITOS CONFIRMADOS** ↓  
**512.735** **1.593**  
Óbitos acumulados Casos novos  
**2,8** **244,0**  
% Letalidade Mortalidade\*

### BRASIL

População  
**211.755.692**

Vacinados - 1ª dose  
**70.635.215**

33,36%

Vacinados - 2ª dose  
**25.410.580**

12%



FONTE: Coronavírus Brasil (saude.gov.br)

CLIQUE

Quer saber como está evoluindo a vacinação pelo Brasil?

CLIQUE

CLIQUE



### DOSES APLICADAS

**94.285.017**

Atualizado em 26/06/2021, às 13h24

DOSES DISTRIBUÍDAS  
AO ESTADO

**129.503.814**

PRIMEIRA DOSE

**69.213.321**

RECURSO DESTINADO  
AO ESTADO

R\$ **158,5 bilhões**

SEGUNDA DOSE

**25.071.696**

### RECUPERADOS

**16.548.159**

CASOS REGISTRADOS  
**18.322.760**

TOTAL DE ÓBITOS  
**511.142**

NOVOS CASOS REGISTRADOS  
**79.277**

NOVOS ÓBITOS  
REGISTRADOS  
**2.001**

Os dados são atualizados todos os dias às 20h.

**vacinas**  
DISPONÍVEIS

**Brasil**  
#PÁTRIAVACINADA

# COVID 19

## ESTADO DE SÃO PAULO

## SEMANA REFERÊNCIA: 21 JUNHO À 25 JUNHO



**Vacinômetro**  
Atualizado em: 26/06/2021 19:30

Doses aplicadas  
**23.997.383**

13,11% da população de SP com esquema vacinal completo

17.928.501 Primeira dose  
6.068.847 Segunda dose  
35 Dose única\*

FONTE: Home | Governo do Estado de São Paulo (saopaulo.sp.gov.br)

### SÃO PAULO

População  
**46.289.333**

Vacinados - 1ª dose  
**17.806.003**

38,47%

Vacinados - 2ª dose  
**6.066.366**

13,11%

Fontes: IBGE, Portal covid-19 no Brasil (@coronavirusbra1, mantido por Carlos Achy, Leonardo Medeiros, Wesley Cota e voluntários)

CLIQUE

CLIQUE

SP recebe novo lote de matéria-prima para produzir 10 mi de doses da vacina do Butantan

Voo que trouxe 6 mil litros de IFA da China pousou em Guarulhos na tarde deste sábado (26)



Acompanhe a vacinação por município

CLIQUE

|                  |                            |                              |                          |                              |                           |
|------------------|----------------------------|------------------------------|--------------------------|------------------------------|---------------------------|
| <b>São Paulo</b> | <b>Casos</b><br>3.688.128  | <b>Variação diária</b><br>1% | <b>Óbitos</b><br>125.916 | <b>Variação diária</b><br>0% | <b>Letalidade</b><br>3,4% |
| <b>Brasil***</b> | <b>Casos</b><br>18.322.760 | <b>Variação diária</b><br>0% | <b>Óbitos</b><br>511.142 | <b>Variação diária</b><br>0% | <b>Letalidade</b><br>2,8% |

# COVID 19

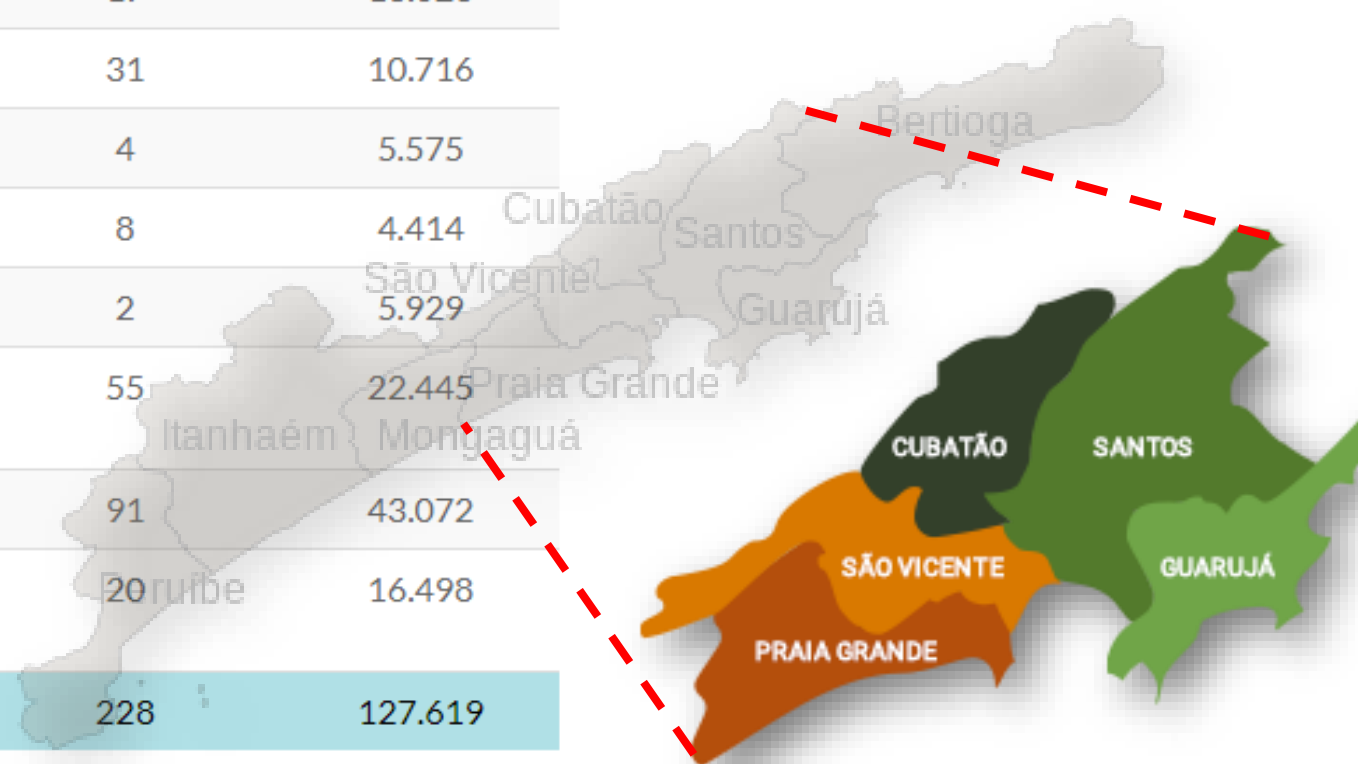
## BAIXADA SANTISTA

SEMANA REFERÊNCIA: 21 JUNHO À 25 JUNHO

### Casos na Baixada Santista

| Cidade       | Confirmados    | Suspeitos    | Internados | Óbitos       | Óbitos Investigados | Recuperados    |
|--------------|----------------|--------------|------------|--------------|---------------------|----------------|
| Bertioga     | 5.547          | 37           | 15         | 153          | 0                   | 5.342          |
| Cubatão      | 14.131         | 333          | 13         | 441          | 17                  | 13.628         |
| Guarujá      | 23.068         | 26           | 74         | 1.108        | 31                  | 10.716         |
| Itanhaém     | 6.307          | 1.273        | 70         | 250          | 4                   | 5.575          |
| Mongaguá     | 4.796          | 247          | 8          | 124          | 8                   | 4.414          |
| Peruíbe      | 6.892          | 233          | 24         | 203          | 2                   | 5.929          |
| Praia Grande | 23.319         | 481          | 62         | 822          | 55                  | 22.445         |
| Santos       | 46.764         | 1.476        | 169        | 1.815        | 91                  | 43.072         |
| São Vicente  | 17.746         | 923          | 57         | 1.026        | 20                  | 16.498         |
| <b>Total</b> | <b>148.570</b> | <b>5.029</b> | <b>492</b> | <b>5.942</b> | <b>228</b>          | <b>127.619</b> |

CLIQUE



# COVID 19

## BAIXADA SANTISTA

SEMANA REFERÊNCIA: 21 JUNHO À 25 JUNHO

Boletim Coronavírus | Santos, 26 de junho de 2021 - 18h00

BAIXADA SANTISTA ESTÁ NA FASE DE TRANSIÇÃO

CLIQUE



**43.142** Pacientes recuperados do COVID-19  
(2.439 HOSPITALARES)

**170.192** Testes realizados (rápidos e PCR)

**46.849** Casos confirmados

**1.815** Óbitos confirmados  
(+91 em investigação)

**1.494** Casos suspeitos em investigação

**169** Internações por sintomas de COVID-19  
(80 em UTI)

\*As informações acima referem-se a residentes de Santos

OCUPAÇÃO UTI  
COVID-19\*

(UTI adulto + UTI infantil)  
\* Residentes e não residentes

**53%**

PÚBLICO (47%) + PRIVADO (61%)

VACINAÇÃO

**310.221**

Doses aplicadas

**50,1%** da população de  
Santos já receberam  
a primeira dose



PREFEITURA DE  
**Santos**



# COVID 19

## SANTOS

### SEMANA REFERÊNCIA: 21 JUNHO À 25 JUNHO



Veja aqui os grupos que podem ser vacinados hoje em Santos

25/06/2021 LIDERANÇA

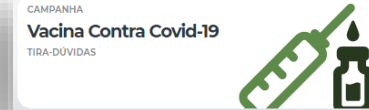
Metade dos santistas já tomou a primeira dose de vacina



Mais 1.266 santistas são vacinados neste sábado



CLIQUE



CLIQUE



CLIQUE



CLIQUE



CLIQUE



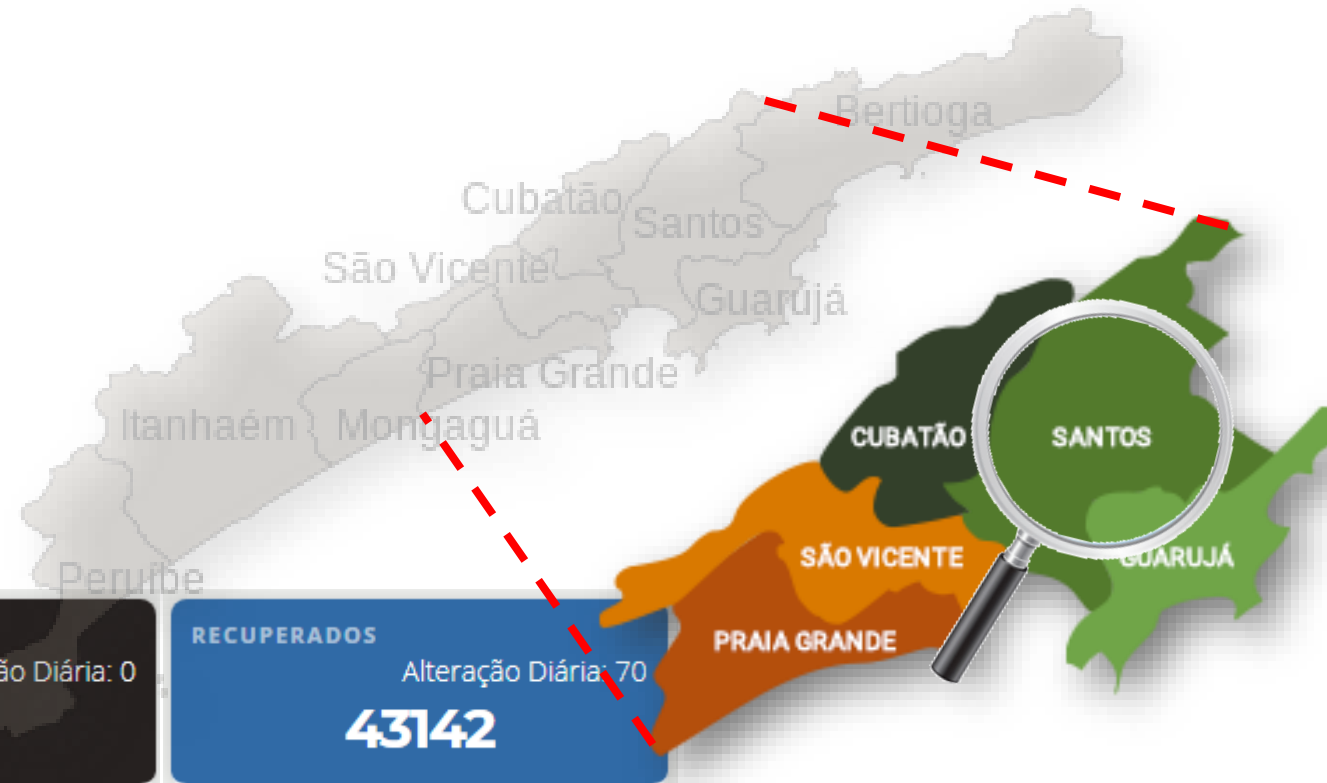
CLIQUE



CASOS Alteração Diária: 85  
**46849**

OBITOS Alteração Diária: 0  
**1815**

RECUPERADOS Alteração Diária: 70  
**43142**



# COVID 19

## SÃO VICENTE

### SEMANA REFERÊNCIA: 21 JUNHO À 25 JUNHO



PLANO DE VACINAÇÃO CONTRA A COVID-19

## 38 A 39 ANOS

Público em geral

CONFIRA AQUI ONDE SE VACINAR

### A PARTIR DE 25 DE JUNHO

### Prefeitura lança QR Code para denúncias durante a pandemia



25/06/2021

### Vacinação: a luz na luta contra a Covid

Vicentinos relatam o medo, falam de superação e perdas durante a batalha contra a doença e se emocionam ao receber vacina

26/06/2021

### Boletim Covid-19 de sábado (26)





## CORONAVÍRUS Covid-19

26 de junho de 2021

### BOLETIM EPIDEMIOLÓGICO

|                                      |        |
|--------------------------------------|--------|
| • CASOS CONFIRMADOS.....             | 14.137 |
| • CASOS SUSPEITOS EM ISOLAMENTO..... | 322    |
| • CASOS DESCARTADOS.....             | 15.290 |
| • ÓBITOS EM INVESTIGAÇÃO.....        | 14     |
| • ÓBITOS DESCARTADOS.....            | 48     |
| • ÓBITOS CONFIRMADOS.....            | 441    |
| • RECUPERADOS.....                   | 13.639 |

### CENSO UTI COVID-19

Hospital Municipal de Cubatão (SUS + convênios)

|                                       |        |
|---------------------------------------|--------|
| • LEITOS OCUPADOS UTI COVID.....      | 15     |
| (atualizado às 16 horas)              |        |
| • TAXA DE OCUPAÇÃO DO DIA.....        | 83,33% |
| • TAXA DE OCUPAÇÃO MÉDIA SEMANAL..... | 80,95% |

### VACINAÇÃO

Fonte: <http://vacinaja.sp.gov.br/vacinometro>

Atualizado em: 25/06/2021 14:21:53

Doses aplicadas

**56.165**

primeira dose: **42.874**

segunda dose: **13.291**

**32,57%**

da população de Cubatão já recebeu a primeira dose

População estimada de Cubatão: 131.626 pessoas, segundo dados do IBGE, 2020.

ACESSE O SITE DA PREFEITURA DE CUBATÃO OU O QR CODE AO LADO E TIRE SUAS DÚVIDAS:  
[www.cubatao.sp.gov.br](http://www.cubatao.sp.gov.br)



Coragem para um  
novo tempo  
GOVERNO MUNICIPAL

CLIQUE



CLIQUE



COMBATE AO  
CORONAVÍRUS

Plano de  
Reabertura

CLIQUE



COMBATE AO  
CORONAVÍRUS

Boletins Diários  
Dicas e Prevenção

COMBATE AO  
CORONAVÍRUS

Decretos e  
Publicações

CLIQUE



Vacinação covid – de acordo com o Vacinômetro às 11h

56.165 – doses aplicadas

42.874 – primeira dose

13.291 – segunda dose





# COVID 19

## PRAIA GRANDE

## SEMANA REFERÊNCIA: 21 JUNHO À 25 JUNHO



PRAIA GRANDE

### VACINÔMETRO

TOTAL DE PESSOAS VACINADAS

|               |              |                    |
|---------------|--------------|--------------------|
| PRIMEIRA DOSE | SEGUNDA DOSE | 26/06/2021         |
| 119.745       | 37.266       | ÚLTIMA ATUALIZAÇÃO |

### CENTRAL DE ATENDIMENTO

COVID-19 | OUVIDORIA MUNICIPAL | SERVIÇOS DE SAÚDE

162 | (13) 3496-2281



### PORTAL CORONAVÍRUS

Informações atualizadas sobre a covid-19 em Praia Grande

### BOLETIM CORONAVÍRUS

## 26 DE JUNHO DE 2021



Prefeitura de Praia Grande informa que desde o início dos atendimentos relacionados ao Covid-19, a Cidade contabilizou:

- Exames colhidos:** 60.903
- Suspeitos (aguardando resultado de exames):** 424
- Casos confirmados:** 23.396
- Curados:** 22.518 (97%)
- Positivos em investigação/ isolamento domiciliar:** 56
- Óbitos:** 822 | **Em investigação:** 58 | **Letalidade:** 3,51

### Internação Covid-19:

- UTI Covid Adulto Geral: Leitos: 71, ocupados - 29, **taxa de ocupação - 32%**
- UTI Covid Pediatria HMID: Leitos - 04, ocupados - 01, taxa de ocupação: 25%
- Enfermaria Covid Geral: Leitos - 108, ocupados - 39, **taxa de ocupação: 36%**

### Vacinômetro\*:

- 1ª Dose:** 119.745
- 2ª dose:** 37.266
- Total Geral:** 157.011
- Vacinômetro: 36,19%

\*Fonte: Vacinômetro/SP



# COVID 19

## GUARUJÁ

SEMANA REFERÊNCIA: 21 JUNHO À 25 JUNHO



Confirmados

**22.937**

Recuperados

**10.668**

Óbitos

**1.102**

Suspeitos

**568**

Descartados

**29.785**

CLIQUE



CORONAVÍRUS / 1 dia atrás

Guarujá promove '30 Horas de Vacina' contra a covid-19 e antecipa público de 40 a 42 anos

CLIQUE



CLIQUE

